

Market Comment

Saravut Tachochavalit, Analyst
TEL : +66 (2) 088-9754
EMAIL : Saravut.ta@rhbgrou.com

ติดตามงบแบงก์



Up 109
Down 443
Unchanged 117

Open 1,472.69
High 1,478.37
Low 1,463.32
Closed 1,465.03
Chg. -5.07
Chg.% -0.34
Value (mn) 64,715.76
P/E (x) 18.26
P/BV (x) 1.39
Yield (%) 3.09
Market Cap (bn) 18,185.79

SET 50-100 - MAI - Futures Index

	Closed	Chg.	(%)
SET 50	936.38	-0.26	-0.03
SET 100	2,034.02	-4.71	-0.23
S50_Con	934.80	0.50	0.05
MAI Index	337.79	-5.21	-1.52

Trading Breakdown: Daily

(Bt,m)	Buy	Sell	Net
Institution	6,560.36	4,633.98	1,926.38
Proprietary	3,718.02	4,219.03	-501.00
Foreign	29,731.76	32,087.08	-2,355.32
Local	24,660.74	23,730.80	929.94

Trading Breakdown: Month to Date

(Bt,m)	Buy	Sell	Net
Institution	80,068.82	50,936.56	29,132.26
Proprietary	35,521.08	37,848.90	-2,327.79
Foreign	252,367.00	271,928.05	-19,561.05
Local	192,769.35	200,012.76	-7,243.40

World Markets Index

	Closed	Chg.	(%)
Dow Jones	42,740.42	-324.80	-0.75
NASDAQ	18,315.59	-187.10	-1.01
FTSE 100	8,249.28	-43.38	-0.52
Nikkei	39,205.44	-705.11	-1.77
Hang Seng	20,318.79	-774.08	-3.67

Foreign Exchange Rates

	Closed	Chg.	(%)
Baht (Onshore)	33.35	0.03	-0.08
Yen	149.16	-0.04	0.03
Euro	1.09	0.00	-0.08

Commodities

	Closed	Chg.	(%)
Oil: Brent	73.66	-4.28	-5.49
Oil: Dubai	73.79	-3.52	-4.56
Oil: Nymex	70.58	-3.25	-4.40
Gold	2,659.48	-3.10	-0.12
Zinc	2,998.00	-49.00	-1.61
BDIY Index	1,814.00	5.00	0.28

Source: Bloomberg

ตลาดหุ้นสหรัฐฯ ปิดลบ กดดันจากกลุ่มพลังงานที่ดิ่งลง 3% ตามราคาน้ำมัน และดัชนี Nasdaq ร่วงลง 1% หลังมีรายงานว่า รัฐบาลสหรัฐฯ กำลังพิจารณาที่จะควบคุมการส่งออกชิป AI ของบริษัทสหรัฐฯ ทำให้ DOW JONES, NASDAQ, S&P500 ปิด -0.75%, -1.01%, -0.76%

ตลาดหุ้นยุโรปปิดลบ จากแรงขายหุ้นกลุ่มเทคโนโลยีที่ร่วงลง หุ้น ASML ร่วงลง 15.6% หลังบริษัทรายงานยอดจองซื้อรายไตรมาสที่อ่อนแอ และได้มีการปรับลดคาดการณ์ยอดขายปี 2568 ลง ทำให้ DAX, FTSE, CAC40, FTMIB ปิด -0.11%, -0.52%, -1.05%, -0.29%

สัญญาราคาน้ำมันดิบ WTI ส่งมอบเดือนพ.ย. ลดลง 3.25 ดอลลาร์ปิดที่ 70.58 ดอลลาร์/บาร์เรล ส่วนสัญญาน้ำมันดิบ Brent ส่งมอบเดือนธ.ค. ลดลง 3.21 ดอลลาร์ปิดที่ 74.25 ดอลลาร์/บาร์เรล นสพ. วอชิงตันโพสต์รายงานว่า นายเบนจามิน เนทันยาฮู นายกรัฐมนตรีอิสราเอล ได้แจ้งต่อ นายโจ ไบเดน ประธานาธิบดีสหรัฐฯ ว่า อิสราเอลมีแผนถล่มเป้าหมายทางการทหารในอิหร่าน โดยจะมีโจมตีแหล่งน้ำมันหรือโรงงานนิวเคลียร์ของอิหร่าน ทำให้ตลาดคลายกังวลในประเด็นที่อาจจะเกิดภาวะอุปทานชะงักครั้งใหญ่ในวันออกกลาง นอกจากนี้ IEA ได้ออกรายงานอุปสงค์น้ำมันโลกจะเพิ่มขึ้นเพียง 9 แสนบาร์เรล/วันในปีนี้ และ 1 ล้านบาร์เรล/วันในปีหน้า โดยอุปสงค์น้ำมันของจีนลดลง 5 แสนบาร์เรล/วันในเดือนส.ค. ปรับตัวลดลงติดต่อกันเป็นเดือนที่ 4 ขณะที่การผลิตน้ำมันดิบในสหรัฐฯ มีแนวโน้มเพิ่มขึ้น 1.5 ล้านบาร์เรล/วันในปีนี้และปีหน้า เท่ากับว่าปีหน้ามีโอกาสที่ตลาดน้ำมันจะเผชิญภาวะน้ำมันล้นตลาด

ตลาดหุ้นไทยวานนี้ปรับลดลงสวนทางกับทิศทางตลาดหุ้นภูมิภาค ตลาดหุ้นจีนและฮ่องกงที่ปรับตัวลงราว 0.52% และ 1.34% ตามลำดับ มีดหว้งที่มาตรการกระตุ้นเศรษฐกิจและตลาดหุ้นจีนยังไม่มี การเปิดเผยรายละเอียด กอปรกับข้อมูลเศรษฐกิจจีนที่เปิดเผยออกมาล่าสุดส่วนใหญ่ออกมาต่ำกว่าตลาดคาด เช่น เงินเฟ้อเดือนก.ย. ที่เพิ่มขึ้น 0.4% YoY ต่ำกว่าที่ตลาดคาดที่ 0.6% ตัวเลขนำเข้าและส่งออกของจีนที่เพิ่มขึ้นเพียง 2.4% และ 0.30% YoY ตามลำดับ ต่ำกว่าที่ตลาดคาดไว้ที่ระดับ 6.0% และ 0.9% สะท้อนเศรษฐกิจจีนยังอยู่ในภาวะชะลอตัวลง รวมทั้งการนำเข้าน้ำมันดิบที่ลดลงต่อเนื่องหลายเดือนที่ผ่านมาด้วย หุ้นไทยมีแรงขายหุ้นกลุ่มพลังงาน PTTEP, PTT, BCP, TOP ตามราคาน้ำมันดิบที่ปรับตัวลงเร็ว หลังโอเปกปรับลดคาดการณ์อุปสงค์น้ำมันเป็นครั้งที่ 3 ติดต่อกัน รวมทั้งแรงขายหุ้นที่เกี่ยวข้องกับเศรษฐกิจจีน SCC, SCGP, STA, PTTGC

ธนาคารกลางสหรัฐฯ (เฟด) สาขา นิวยอร์ก เปิดเผยดัชนีภาคการผลิต (Empire State Index) ปรับตัวลดลงสู่ระดับ -11.9 ในเดือนต.ค. ต่ำกว่าที่ตลาดคาดที่ระดับ +3.4 จากระดับ +11.5 ในเดือนก.ย. ทั้งนี้เจ้าหน้าที่เฟดยังคงแสดงท่าทีระมัดระวังเกี่ยวกับการปรับลดอัตราดอกเบี้ย ส่วนใหญ่แสดงมุมมองการปรับลดอัตราดอกเบี้ยแบบค่อยเป็นค่อยไป นายนิล แศษคารี ประธานเฟดมินนิอาโพลิส กล่าวสนับสนุนการปรับลดอัตราดอกเบี้ยเพียงเล็กน้อย และนายคริสโตเฟอร์ วอลเลเจอร์ หนึ่งในสมาชิกคณะกรรมการผู้ว่าการเฟดเรียกร้องให้มีการปรับลดอัตราดอกเบี้ยช้าลง หลังข้อมูลเศรษฐกิจชุดล่าสุดบ่งชี้ว่าภาวะเศรษฐกิจสหรัฐฯ ไม่ชัดเจน บางภาคส่วนมีสัญญาณชะลอตัวลง ในขณะที่บางภาคส่วนมีสัญญาณเศรษฐกิจที่ดี

แนวโน้มตลาดหุ้นไทยวันนี้คาดว่า ย่อตัวลง ค่าเงินบาทแข็งค่าที่ 33.21 บาท/ดอลลาร์ ต่างชาติซื้อสุทธิในตลาดตราสารหนี้ราว 2.3 พันล้านบาท ขายสุทธิในตลาดหุ้นไทย 2.4 พันล้านบาท มีสถานะ long ใน SET50 Index Futures 9.3 หมื่นสัญญา YTD นักลงทุนกำลังติดตามงบแบงก์ไตรมาส 3/67 ซึ่ง TISCO รายงานกำไรใกล้เคียงกับตลาดคาด แต่ในส่วนของการตั้งสำรองยังคงเพิ่มขึ้น ยังคงมีการควบคุมคุณภาพสินเชื่ออย่างต่อเนื่อง มีความระมัดระวังในการปล่อยสินเชื่อใหม่ เรวกว่าแบงก์อื่น ๆ น่าจะคล้าย ๆ กันคือ เน้นคุณภาพของสินทรัพย์เป็นหลัก ระวังสินเชื่อแนะนำ ขายทำกำไรในกลุ่มอิเล็กทรอนิกส์ หลังสหรัฐฯ จะควบคุมการส่งออกชิป AI ซึ่งจะมีผลทางจิตวิทยาต่อกลุ่มฯ

กลยุทธ์การลงทุน

Trading: แนะนำ ซื้อเพิ่ม เมื่อ SET อ่อนตัวกลับลงมาในโซน

1,450-1,440 จุด

Technical Analyzer

Saravut Tachochavalit, Analyst
 TEL : +66 (2) 088 9999 Ext. 9754
 EMAIL : Saravut.ta@rhbgroup.com

SET Index

ซีม ๆ

Figure 1 : SET Index daily chart



Source: RHB, Aspen

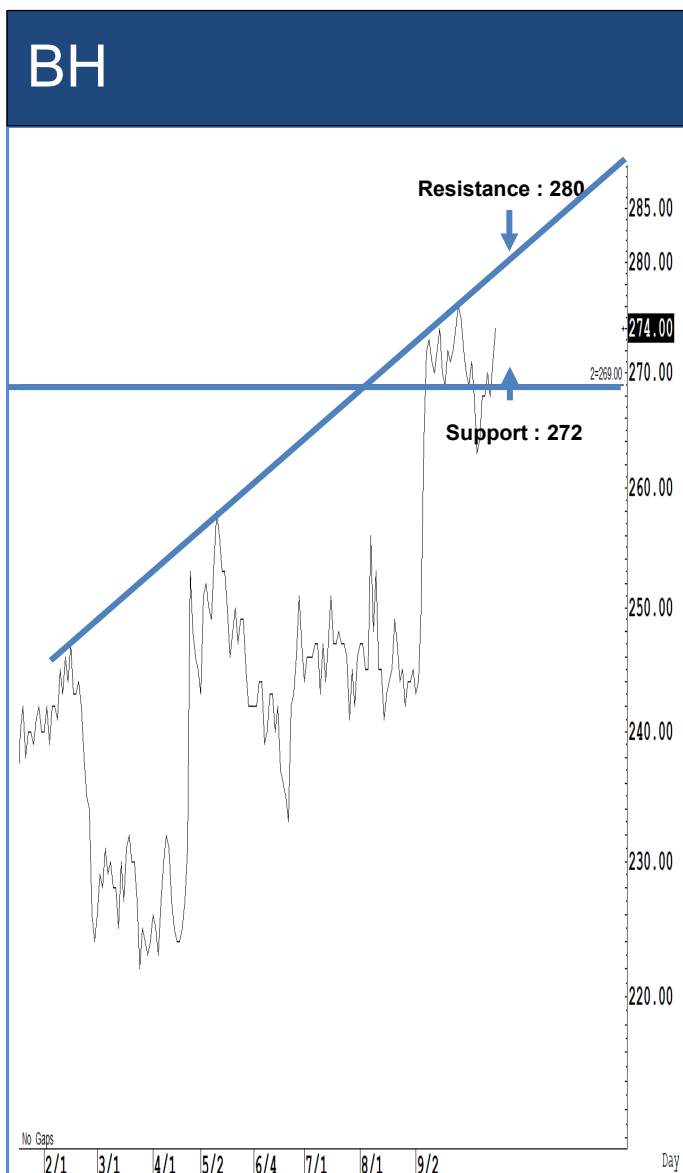
SET Index ปิดที่ 1,465.03 จุด 5.07 จุด มูลค่าการซื้อขาย 64,671 ล้านบาท เพิ่มขึ้นเมื่อเทียบกับปริมาณการซื้อขายวันก่อนหน้า โดยนักลงทุนต่างประเทศขายสุทธิ 2,355 ล้านบาท และขายสุทธิ 115,131 ล้านบาท YTD

ระยะกลาง : SET Index อยู่ในช่วงฟื้นตัว เดือนตุลาคมคาดว่า SET จะยังคงปิดเหนือ 1,420 จุดได้ต่อไป ลุ้นฟื้นตัวและปิดเหนือ 1,480 จุดเพื่อไปต่อ สำหรับทิศทางในไตรมาส 4/2567 เราได้ปรับกรอบดัชนีขึ้นใหม่ ณ วันที่ 5/9/67 คาดว่ากรอบของ SET จะอยู่ระหว่าง 1,350-1,560 จุด แนะนำซื้อเมื่ออ่อนตัว สัปดาห์นี้คาดว่าจะแกว่งในกรอบ 1,440-1,481 จุด แนะนำ ลงซื้อ ขึ้นขาย

ระยะสั้น : SET Index ปิดลบ SET ย่อตัวลงตามคาด หลังมีสัญญาณเดือนมาจากแท่งเทียนเมื่อวันศุกร์ที่ผ่านมา สั้น ๆ ดึงกลับไม่ข้าม 1,474 จุด แนะนำขายเพื่อรอซื้อกลับเมื่ออ่อนตัว (1,444) ระหว่างนี้ยังคงเน้นขึ้นขาย ลงซื้อเพื่อรอสัญญาณที่ชัดเจนต่อไป

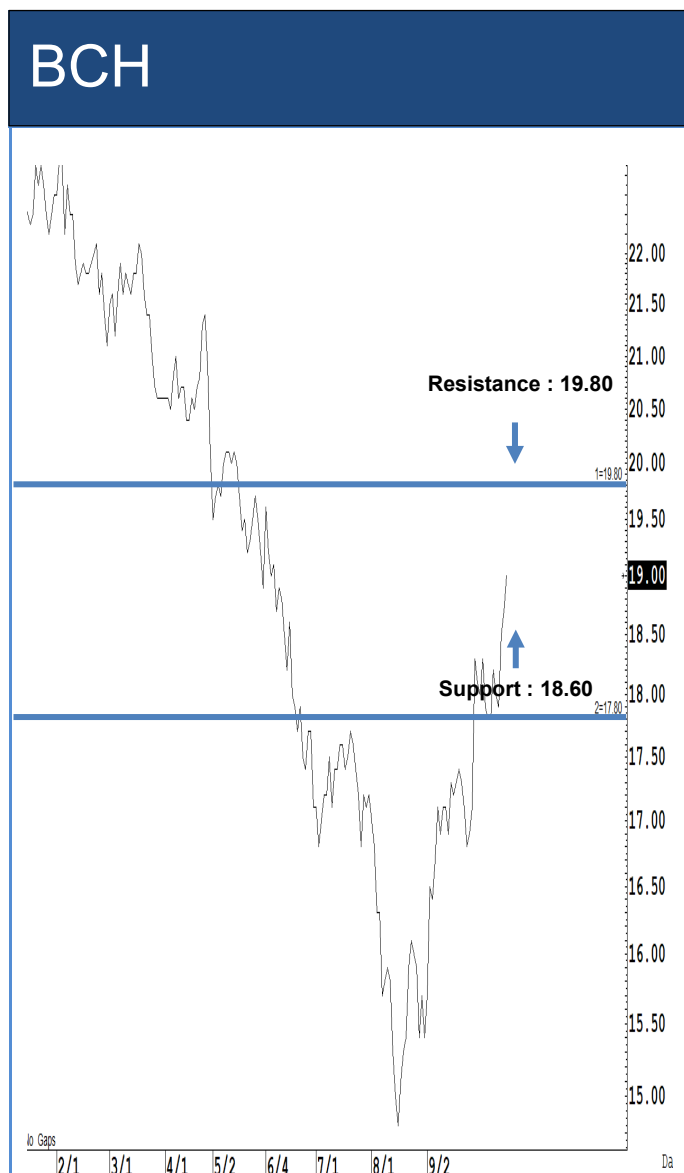
Saravut Tachochavalit, Analyst
 TEL : +66 (2) 088 9999 Ext. 9754
 EMAIL : Saravut.ta@rhbgroup.com

Trading Stocks



Source: RHB, Bloomberg

ระยะสั้นแกว่งในกรอบ sideway up ระหว่าง 272-280 บาท แนะนำ ลงซื้อ ขึ้นขาย
 ในกรอบดังกล่าว ส่วนจุดตัดขาดทุนจะอยู่ที่ 270 บาท



Source: RHB, Bloomberg

ระยะสั้นแกว่งในกรอบ sideway ระหว่าง 18.60-19.80 บาท แนะนำ ลงซื้อ ขึ้นขาย
 ในกรอบดังกล่าว ส่วนจุดตัดขาดทุนจะอยู่ที่ 18.30 บาท



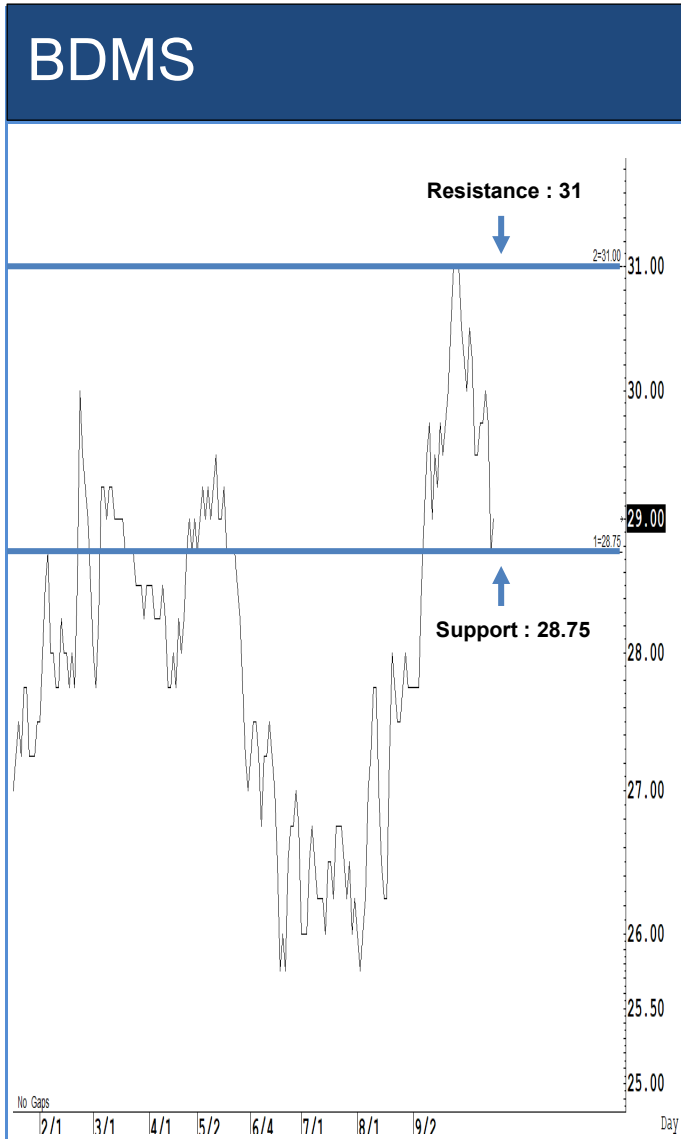
Source: RHB, Bloomberg

ระยะสั้นแกว่งในกรอบ sideways ระหว่าง 25.75-28 บาท แนะนำ ลงซื้อ ขึ้นขายในกรอบดังกล่าว ส่วนจุดตัดขาดทุนจะอยู่ที่ 25 บาท



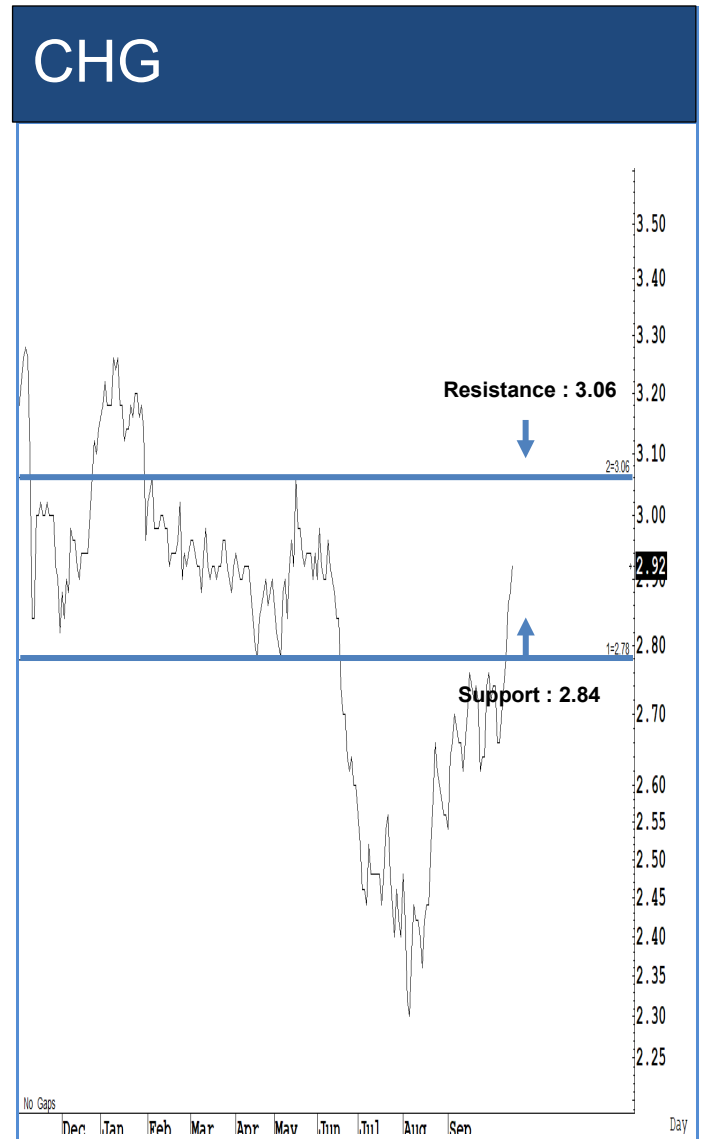
Source: RHB, Bloomberg

ระยะสั้นแกว่งในกรอบ sideways ระหว่าง 14.80-16.30 บาท แนะนำ ลงซื้อ ขึ้นขายในกรอบดังกล่าว ส่วนจุดตัดขาดทุนจะอยู่ที่ 14.50 บาท



Source: RHB, Bloomberg

ระยะสั้นแกว่งในกรอบ **sideway** ระหว่าง 28.75-31 บาท แนะนำ ลงซื้อ ขึ้นขายในกรอบดังกล่าว ส่วนจุดตัดขาดทุนจะอยู่ที่ 28.50 บาท



Source: RHB, Bloomberg

ระยะสั้นแกว่งในกรอบ **sideway** ระหว่าง 2.84-3.06 บาท แนะนำ ลงซื้อ ขึ้นขายในกรอบดังกล่าว ส่วนจุดตัดขาดทุนจะอยู่ที่ 2.80 บาท

Key Stock News (ที่มา: ข่าวหุ้น)

VGI โหวตเพิ่มทุนผ่านฉลุย! 'ศิริ' ลั่นเงินล้น 2.3 หมื่นล้าน 'กวิณ' มั่นใจคว่ำโลเชนส์เวอร์ชวลแบงก์ จับตางบปีนี้กลับมามีกำไร

ผู้ถือหุ้นวีจีไอ 99.52% โหวตแผนขายหุ้นเพิ่มทุนให้ 4 กองทุนฉลุย เจ้าศิริ ลั่น VGI กำเงินสด 2.3 หมื่นล้านบาท กลายเป็นบริษัทฐานการเงินแข็งแกร่ง ไร้หนี้สิน หลังขายหุ้นเพิ่มทุน และ ROCTEC เสร็จสิ้น พร้อมเดินหน้านำลงทุนธนาคารไร้สาขา ร่วมกับพันธมิตรแบงก์กรุงเทพ Sea Group จากสิงคโปร์, เครือสหพัฒน์ และไปรษณีย์ไทย จากเงินทุนและฐานลูกค้าจำนวนมาก ด้านโบกรช มงคลวีจีไอ ผลประกอบการปี (ม.ย. 67-มิ.ค. 68) แนวโน้มสดใส ดันงบ BTS ออกมาสวย ราคาเป้าหมายปี 2025 5.37 บาท จาก 9 ไบรด์เกอร์

DELTA-CCEIT ตั้ง ยอดขายได้วันพุธ

หุ้น เดลต้า คิว แคล-คอมพ์ วิ่งสวนตลาด หลังยอดขาย ICT และ เซมิคอนดักเตอร์ได้วันเดือนก.ย. หลังต่อเนื่อง บล.กรุงศรีฯ มองเป็นจิตวิทยาบวกต่อหุ้นกลุ่มเซมิคอนดักเตอร์ไทย HANA, KCE, DELTA และ CCEIT โบกรช ประเมินกำไรไตรมาส Q3 โต 18.7% ซื้อเก็งกำไร ราคาซื้อใช้ได้จากตลาดค้า เซ็นเซอร์ และเทคโนโลยี AI

นายกฯ สั่ง 'คลัง-คมนาคม' ตั้งกองทุนขุดทุกสาย 20 บาท

อึ้งจิง สั่ง พิชัย-สุริยะ เดินหน้านโยบายรถไฟฟ้า 20 บาทตลอดสายทุกสาย คลังรับหน้าที่ศึกษา-ตั้งกองทุนซื้อคืนสัมปทานรถไฟฟ้า ด้านกระทรวงคมนาคม เร่งผลักดันร่าง พ.ร.บ.การบริหารจัดการระบบตั๋วร่วมให้มีผลบังคับใช้ภายใน 68 รองรับตั้งกองทุนตั๋วร่วม ขดเซย์ส่วนต่างค่าโดยสาร ระหว่างรถทางเรือ-สัมปทานเสร็จสิ้น

หุ้นซ่อมสร้างดีปิกปรับ! ธอส-ออมสิน อุ่นน้ำท่วม

จับตาคู่กลุ่มซ่อมแซมบ้าน-โรงงาน-ถนน! หลังกรม.ไฟเขียวมาตรการสินเชื่อช่วยกลุ่มน้ำท่วม นำโดย ออมสิน อัตรา 5% หมื่นล้านบาท ช่วยเอสเอ็มอี ขณะที่ธอส.ปล่อยกู้ซ่อมแซมบ้านวงเงิน 2 ล้านบาทต่อราย ดอกเบี้ย 3 เดือนแรก 0% ฟากธอส.ปล่อยกู้สินเชื่อฉุกเฉิน ซ่อมแซมบ้าน-เครื่องมือ รายละ 5 แสนบาท ด้านโบกรช แนะนำ ชื่อ TASCO รับผลงานซ่อมถนน ราคาเป้าหมาย 19.70 บาท ส่วน HMPRO เป้าหมาย 11.30 บาท, GLOBAL เป้าเฉลี่ย 17.24 บาท DCC และ DRT รับผลดีขยายวัสดุซ่อมแซมบ้าน

TISCO กำไรรอบ 8% สำรองไม่สะดุดน้ำ

TISCO ไตรมาส 3/67 มีกำไรสุทธิ 1,713 ล้านบาท ลดลง 8.6% เจอพิษตั้งสำรองอีก 358 ล้านบาท ทั้งที่ไตรมาส 2/67 ตั้งสำรองไปแล้ว 400 ล้านบาท ส่วน NPL อยู่ที่ 2.4%

MEDEZE ปิดเทรตพุ่ง 24% ครึ่งหลังโต 20% รับไฮซีซั่น

MEDEZE ปิดเทรตวันแรกแกร่งเหนือจงบ ราคาพุ่ง 24.44% รับพื้นฐานธุรกิจดี กางแผน 3 ปีรายได้โตเฉลี่ยปีละ 25% ขณะที่ราคาขายได้ครึ่งปีโต 20% จากครึ่งปีแรกที่มีรายได้รวม 416 ล้านบาท รับไฮซีซั่น พร้อมตั้งเป้าเปิดบริการใหม่ทุกไตรมาส

FM ลั่นรายได้ครึ่งปีหลังโตไม่หยุด ลุยส่งออกเนื้อไก่ดิบล็อตแรกไป UAE ไตรมาส 4 นี้

FM ส่งขายรายได้ไตรมาส 3/67 แจ่ม! และโตต่อเนื่องในไตรมาส 4/67 เริ่มส่งออกเนื้อไก่ดิบล็อตแรกไป UAE พร้อมตั้งเป้าเปิดตลาดธุรกิจอาหารสัตว์เลี้ยงปลายปี นี้ มั่นใจรายได้ปีนี้เข้าเป้าเติบโต 25-30%

THG จ่อรับทรัพย์ 210 ล้านบาท ขายหุ้น RJH ให้ 'ชัยสิทธิ์' 3.33%

บอร์ด THG ไฟเขียวขายหุ้น RJH 10 ล้านหุ้น คิดเป็นสัดส่วน 3.33% ในราคาหุ้นละ 21 บาท รวมมูลค่า 210 ล้านบาท ให้แก่ ชัยสิทธิ์ วิริยะเมตตกุล กรรมการและผู้ถือหุ้นใหญ่อันดับของ VIBHA กำหนดทำรายการซื้อขายหุ้นวันนี้ และจ่ายค่าหุ้น 18 ต.ค. นี้ เล็งนำเงินเสริมสภาพคล่องเป็นทุนหมุนเวียนในกิจการ-ชำระหนี้ ฟาก หมอสุรินทร์ ลั่น ชัยสิทธิ์ เข้ามาถือหุ้น RJH มองเป็นเบื้องต้น มีโอกาสร่วมมือทางธุรกิจกับกลุ่ม VIBHA

ASW เตรียมเปิดโครงการเรือธง 'อควาวิธ จอมเทียน พัทยา' 5 พันล.

แอสเซทไวส์ เปิดโครงการเรือธง อควาวิธ จอมเทียน พัทยา มูลค่า 5,000 ล้านบาท เจาะตีตลาดคนดูดีพักตากอากาศ-กลุ่มซื้อเพื่อการลงทุน หลังท่องเที่ยวสงฆ์ส่งสัญญาณบวก มั่นใจต้นยอดขายปีนี้จะลูเป้า 17,800 ล้านบาท

DMT การ์ตูนดีปีรายได้โต 10% ส่งซึกผลงานครึ่งหลังสดใส ซีไอซีขึ้นธุรกิจหนุน

DMT ส่งซึกผลงานครึ่งปีหลังสดใส อานิสงส์ซีไอซีขึ้นธุรกิจ-สายการบิน ไทยแอร์เอเชีย เอ็กซ์ฯ ย้ายกลับดอนเมือง หนุนการเดินทางคึกคัก ประเมินปริมาณการจราจรทั้งปีเฉลี่ยไม่ต่ำกว่า 116,000 คันต่อวัน ต้นรายได้ปี 67 เติบโตตามเป้าหมายที่ 10% จากปีก่อนทำได้ 2,324 ล้านบาท

EGCO โชว์รางวัล ยอดส่งสถานที่ทำงาน มุ่งเท่าเทียมทางเพศ

EGCO คว้ารางวัลรองชนะเลิศอันดับที่ 1 UN Women 2024 Thailand WEPS Awards ยกย่องสถานที่ทำงานที่ให้ความสำคัญเท่าเทียมทางเพศ โชว์ได้รางวัลจากเวทีนี้ปีละครั้ง 3

PTG รายได้ปีนี้โตตามเป้า 15% ดัน ATLAS เข้าเทรดตลาดหุ้นไตรมาส 1/68

PTG มั่นใจรายได้ปีนี้โตตามเป้า 12-15% แม้ไตรมาส 3 โลว์ซีซั่น แต่ยอดขายยังเติบโต ขณะที่ไตรมาส 4 ตีตามต้นน้ำพุ่งสูง ลั่นสิ้นปีนี้ขยายมีครบ 2,250 แห่ง และร้านกาแฟพันธุ์ไทยเป็น 1,300-1,400 สาขา ส่วนปี 68 วางงบลงทุน 6-7 พันล้านบาท ตั้งเป้ารายได้โตไม่ต่ำกว่า 10% พร้อมดัน ATLAS เข้าตลาดหุ้นไตรมาส 1/68

AIT ตั้ง 'ศศิเนตร' นั่งรักษาการประธานฯ 5 กลยุทธ์ ขับเคลื่อนธุรกิจสู่ความยั่งยืน

AIT ประกาศแต่งตั้ง ศศิเนตร พหลโยธิน ดำรงตำแหน่งรักษาการประธานคณะกรรมการบริหารและกรรมการผู้จัดการใหญ่ มีผลตั้งแต่วันที่ 15 ต.ค. สาขาคณะกรรมการบริหาร ศิริพงษ์ อุ่นทรัพย์ นำพวงศกร เป็นบริษัท Professional ICT Solutions Provider ชั้นนำของประเทศที่เติบโตอย่างมั่นคงด้วย 5 กลยุทธ์ขับเคลื่อนธุรกิจสู่ความยั่งยืน

PCE อัดงบ 500 ล้าน ซื้อเครื่องจักร เพิ่มกำลังผลิตน้ำมันปาล์มโอเลอินเทรตปีหน้า

PCE ตั้งงบ 500 ล้านบาท ซื้อเครื่องจักรจากสิงคโปร์ และมาเลเซีย เพื่อขยายกำลังการผลิตน้ำมันปาล์มโอเลอินเพิ่มขึ้นเท่าตัวเป็น 600 ตันต่อวัน จาก 300 ตันต่อวัน คาดเริ่มผลิตได้ปลายปี 68 ช่วยลดการใช้พลังงานได้ราว 3-5% รองรับความต้องการบริโภคเติบโต พร้อมวางเป้าหมายขยายฐานลูกค้าสู่อุตสาหกรรมผู้ผลิตอาหาร

AIS จับมือแอป oneD ชมซีรีส์ไทยพรีเมียม ราคาพิเศษ 59 บาท

AIS จับมือ เดอะ วัน เอ็นเตอร์ไพรส์ จัดเต็มทั้งชมสดและย้อนหลังแบบไม่มีโฆษณาขึ้น เพียง 59 บาทต่อเดือนเท่านั้น บนแอปพลิเคชัน oneD

จีนเร่งเก็บภาษีคนรวย รัฐบาลเล็งหารายได้เพิ่มหลังยอดขายอสังหาฯ ลด

รัฐบาลจีนเร่งดำเนินการเรียกเก็บภาษีกำไรจากเงินลงทุนในต่างประเทศที่ไม่มีกำไรบังคับใช้มาเป็นเวลานานกับมหาเศรษฐีในประเทศจีน

ยึดคณิกะกัน-ยุโรปจะกว้างขึ้น

คาดว่าความแตกต่างที่เพิ่มขึ้นอย่างรวดเร็วระหว่างตลาดพันธบัตรรัฐบาลสหรัฐฯ และยุโรปจะยังคงดำเนินต่อไป เนื่องจากเศรษฐกิจยุโรปที่ซบเซาลงอย่างต่อเนื่อง กดดันให้ธนาคารกลางยุโรป (ECB) ต้องหันอัตราดอกเบี้ยอย่างรวดเร็ว

จับตาระฆังตกดอกเบี้ยกนง.วันนี้ 'พิชัย' ย้ำตบ.ลง หนุนเศรษฐกิจฟื้น-เงินทุนไหลเข้า

"พิชัย" ชวนคลัง หวัง กนง.เคาะลดดอกเบี้ยวันนี้ (16 ต.ค.) มั่นใจช่วยหนุนเศรษฐกิจฟื้น-ดึงเงินทุนไหลเข้า โบกรช คาดผลการประชุมกนง.วันนี้เสี่ยงตก-มีโอกาสคงอัตราดอกเบี้ยสูง ย้ำกลยุทธ์ลงทุนเน้นหุ้นไฟแนนซ์-โรงไฟฟ้า รับอานิสงส์การลดดอกเบี้ย GPSC-MTC-ORI นำทีม

อลิอันซ์ฯ จัดทีเด็ด กองทุนยูนิคัลส์ ดันเบย์เติบโต 40%

บ.อลิอันซ์ อัยยา (AZAY) ผัน อลิอันซ์ โกลบอลฯ-บลจ.กรุงศรี เพิ่มทางเลือกให้ลูกค้าผ่านกองทุนยูนิคัลส์ กับ 2 กองทุนรวมชุดใหม่ มั่นใจดันเบย์ยูนิคัลส์เติบโต 40% ภายใน 1 ปี

ฟินโนมีนาส่งกองเด่นปั่นกำไร ซูหุ้นสหรัฐฯ-หุ้นทั่วโลก-ตราสารหนี้ นำลงทุน

บลจ.ฟินโนมีนา ส่งกองทุนแนะนำส่งผลตอบแทนเติบโตช่วงนี้ ทั้งกองทุนหุ้นสหรัฐฯ กองทุนตราสารหนี้ รวมถึงกองทุนหุ้นทั่วโลก และ 4 กองทุนดาวเด่น นำโดย กองทุน ES-USBLUECHIP กองทุน ABGFIX-A กองทุน TUSFIX กองทุน SCBSEMI(A)

หุ้นเด่นรับค่าเงินบาทแข็ง ไตรมาส 4 เน้น AAV-MOSHI

แบงก์กรุงไทย (KTB) ชี้ราคาทองคำพุ่ง หนุนค่าเงินบาทแข็งค่าจากความขัดแย้งในตะวันออกกลาง โบกรช ชู 2 หุ้นเด่นไตรมาส 4/67 ได้ประโยชน์จากเงินบาทแข็งค่า AAV ราคาตัวสูงไปถึงปี 68 และชื่อ เป้า 3.22 บาท MOSHI ขยายสาขาช่วยหนุนเติบโตอย่างมีศักยภาพ เน้น ชื่อ เป้า 55 บาท

SCB มั่นใจก่อสร้างโตสวย มูลค่าโครงการรัฐสูงกว่า 8.2 แสนล้านบาท

แบงก์ไทยพาณิชย์ (SCB) ปลูกเอสเอ็มอีก่อสร้าง-อิเล็กทรอนิกส์ รับมือเศรษฐกิจ และผนึกพันธมิตรบริหารต้นทุน เกาะเทรนด์ดิจิทัลเติบโตยั่งยืน เผยช่วงที่เหลือปีนี้มีภาระเร่งเบิกจ่ายงบฯ ดึงเม็ดเงินเข้าระบบเศรษฐกิจมากขึ้น เป็นแรงส่งต่อเนื่องไปถึงปี 68 คาดโครงการภาครัฐจะมีมูลค่าลงทุนสูงถึง 8.2 แสนล้านบาท

ASPS เคาะ 20 หุ้น กำไร Q3 โดดเด่น BDMS-MTC นำทีม

บล.เอเชีย พลัส (ASPS) เปิดคาดการณ์กำไรไตรมาส 3/67 พร้อมคัด 20 หุ้นเด่น ที่มีโอกาสมีกำไรเติบโต ชู TASCO, CK, GPSC, BDMS, CENTEL, CBG, MTC, BEM เต้นสุด

SAWAD อุ่มลูกค้าพื้นที่น้ำท่วม เว้นดอกเบี๋ย 3 เดือน บรรเทาทุกข์

"ศรีสวัสดิ์ เงินสดทันใจ" ในกลุ่มธุรกิจบจ.ศรีสวัสดิ์ฯ (SAWAD) ออกแคมเปญ ยกเว้นดอกเบี้ย 3 เดือน ช่วยเหลือลูกค้าผู้ประสบอุทกภัยปี 67 ซึ่งเป็นมาตรการเร่งด่วน เพื่อช่วยบรรเทาภาระทางการเงินให้กับลูกค้าที่ได้รับผลกระทบโดยตรง ผ่านแอปพลิเคชัน ศรีสวัสดิ์ เริ่มตั้งแต่วันที่ 15 ต.ค.-30 ต.ค. 67

ข้อมูลธุรกรรมขายชอร์ต (Short Sales)

หลักทรัพย์	---ปริมาณหุ้นที่ขายชอร์ต (หุ้น)---			---มูลค่าการขายชอร์ต (บาท)---			----ปริมาณการขายชอร์ตที่ยังไม่ได้ซื้อคืน (หุ้น) ณ วันที่ 15/10/2567---			
	Local	NVDR	ทั้งหมด	Local	NVDR	ทั้งหมด	Local	NVDR	ทั้งหมด	%
TTB	2,407,000	3,491,800	5,898,800	4,547,589	6,580,531	11,128,120	61,407,300	296,295,500	357,702,800	0.37
IRPC	986,300	1,209,700	2,196,000	1,589,677	1,947,784	3,537,461	48,789,876	190,398,300	239,188,176	1.17
BANPU	2,019,200	200,000	2,219,200	13,292,465	1,270,000	14,562,465	41,477,400	164,529,166	206,006,566	2.06
AWC	871,200	982,400	1,853,600	3,270,160	3,708,292	6,978,452	33,512,400	152,814,720	186,327,120	0.58
BEM	2,254,900	32,500	2,287,400	18,328,450	264,110	18,592,560	11,855,700	160,052,796	171,908,496	1.12
HMPRO	362,700	640,700	1,003,400	3,834,930	6,729,360	10,564,290	21,082,000	136,374,000	157,456,000	1.2
BTS	1,548,100	3,753,900	5,302,000	7,000,662	16,968,502	23,969,164	15,847,500	131,153,210	147,000,710	1.12
WHA	118,700	686,600	805,300	670,655	3,879,290	4,549,945	76,926,100	44,804,900	121,731,000	0.81
AOT	700	95,100	95,800	44,800	6,086,400	6,131,200	9,408,400	111,720,900	121,129,300	0.85
SIRI	2,035,800	365,400	2,401,200	3,766,231	674,090	4,440,321	9,834,400	76,161,500	85,995,900	0.5
EA	1,146,200	175,900	1,322,100	9,865,715	1,512,490	11,378,205	12,619,000	71,261,000	83,880,000	2.25
MINT	481,200	152,900	634,100	13,834,500	4,395,875	18,230,375	7,339,700	71,184,089	78,523,789	1.38
PTT	598,100	95,500	693,600	20,335,400	3,247,000	23,582,400	7,813,700	65,901,600	73,715,300	0.26
SPRC	516,800	952,900	1,469,700	3,568,730	6,560,485	10,129,215	3,900,000	66,634,383	70,534,383	1.63
BDMS	4,787,700	2,118,100	6,905,800	139,336,175	61,713,900	201,050,075	4,742,800	65,169,700	69,912,500	0.44
OR	633,200	1,777,000	2,410,200	10,521,310	29,543,270	40,064,580	24,229,200	43,736,700	67,965,900	0.57
QH	301,300	372,500	673,800	557,405	692,825	1,250,230	3,891,000	62,607,099	66,498,099	0.62
JAS	-	477,300	477,300	-	1,166,526	1,166,526	2,411,157	63,352,742	65,763,899	0.77
CHG	37,400	810,400	847,800	109,032	2,368,132	2,477,164	23,166,800	37,970,690	61,137,490	0.56
LH	2,381,000	2,359,100	4,740,100	14,249,050	14,106,535	28,355,585	17,734,200	43,233,798	60,967,998	0.51
PTTGC	661,700	115,100	776,800	17,270,775	2,973,500	20,244,275	9,221,100	51,157,300	60,378,400	1.34
CRC	80,500	638,800	719,300	2,663,275	21,357,250	24,020,525	4,023,000	50,262,726	54,285,726	0.9
SCGP	290,000	327,700	617,700	7,647,950	8,682,250	16,330,200	4,037,427	47,354,757	51,392,184	1.2
TOP	245,700	270,600	516,300	11,988,525	13,078,350	25,066,875	4,594,800	45,815,907	50,410,707	2.26
VGI	1,541,800	567,100	2,108,900	4,240,014	1,571,688	5,811,702	11,952,600	36,916,020	48,868,620	0.44
DELTA	862,100	104,000	966,100	106,028,600	12,813,250	118,841,850	7,323,000	38,457,666	45,780,666	0.37
GULF	390,500	2,338,900	2,729,400	25,532,150	153,093,150	178,625,300	5,500,600	39,686,300	45,186,900	0.39
IVL	500,200	33,300	533,500	11,791,010	785,880	12,576,890	11,772,000	32,899,100	44,671,100	0.8
CPALL	590,200	1,149,300	1,739,500	38,427,850	74,656,850	113,084,700	1,820,600	41,875,553	43,696,153	0.49
KTB	3,082,600	205,900	3,288,500	66,969,700	4,482,210	71,451,910	6,213,000	37,144,600	43,357,600	0.31
PTTEP	1,900	325,300	327,200	250,550	42,798,050	43,048,600	692,700	41,097,400	41,790,100	1.05
SUPER	211,500	-	211,500	61,335	-	61,335	2,052,800	38,020,600	40,073,400	0.15
TRUE	1,196,900	345,700	1,542,600	13,403,680	3,871,840	17,275,520	13,200,500	25,712,464	38,912,964	0.11
BJC	103,300	61,700	165,000	2,537,340	1,518,800	4,056,140	24,984,800	9,121,500	34,106,300	0.85
GLOBAL	321,100	99,600	420,700	5,195,700	1,606,250	6,801,950	12,370,551	21,333,423	33,703,974	0.65
TU	514,400	1,935,500	2,449,900	7,633,620	28,814,150	36,447,770	8,002,800	24,108,300	32,111,100	0.72
TIDLOR	512,800	759,900	1,272,700	9,285,510	13,817,670	23,103,180	11,812,691	17,919,461	29,732,152	1.02
HANA	110,900	148,200	259,100	4,574,675	6,135,700	10,710,375	9,114,800	20,312,905	29,427,705	3.32
AAV	412,900	50,000	462,900	1,106,572	134,000	1,240,572	5,466,600	22,067,098	27,533,698	0.21

Source: SETSMART

ข้อมูลแบบรายงานการเปลี่ยนแปลงการถือหลักทรัพย์และสัญญาซื้อขายล่วงหน้าของผู้บริหาร (แบบ 59)

ชื่อบริษัท	ชื่อผู้บริหาร	ประเภทหลักทรัพย์	วันที่ได้มา/ จำหน่าย	จำนวน	ราคา	วิธีการได้มา/ จำหน่าย
BDMS	นางสาว ปรมภรณ์ ปราสาททอง โอสถ	หุ้นสามัญ	11/10/2567	1,010,000	29.37	ซื้อ
GABLE	นาย ประภัสสร เขี้ยววัฒนสกุล	หุ้นสามัญ	11/10/2567	30,200	3.76	ขาย
PPM	นาง นันธิรา ฤทธิมนตรี	หุ้นสามัญ	11/10/2567	40,000	2.25	ขาย
FTE	นาย ทักษิณ ดันดีไพจิตร	หุ้นสามัญ	11/10/2567	414,500	1.52	ซื้อ
FTE	นาย หัสดี โถแพงจันทร์	หุ้นสามัญ	10/10/2567	48,400	1.51	ขาย
COLOR	นาย รัช ทองวานิช	หุ้นสามัญ	16/09/2567	1,600	1.24	ซื้อ
COLOR	นาย รัช ทองวานิช	หุ้นสามัญ	18/09/2567	210,600	1.16	ซื้อ
COLOR	นาย รัช ทองวานิช	หุ้นสามัญ	02/10/2567	5,000	1.2	ซื้อ
COLOR	นาย รัช ทองวานิช	หุ้นสามัญ	03/10/2567	30,800	1.2	ซื้อ
				Revoked by Reporter		
COLOR	นาย รัช ทองวานิช	หุ้นสามัญ	03/10/2567	30,800	1.2	ซื้อ
COLOR	นาย รัช ทองวานิช	หุ้นสามัญ	07/10/2567	40,500	1.2	ซื้อ
COLOR	นาย รัช ทองวานิช	หุ้นสามัญ	08/10/2567	23,800	1.2	ซื้อ
COLOR	นาย รัช ทองวานิช	หุ้นสามัญ	09/10/2567	20,000	1.2	ซื้อ
COLOR	นาย รัช ทองวานิช	หุ้นสามัญ	10/10/2567	91,000	1.23	ซื้อ
COLOR	นาย รัช ทองวานิช	หุ้นสามัญ	11/10/2567	200,500	1.24	ซื้อ
COLOR	นาย รัช ทองวานิช	หุ้นสามัญ	11/10/2567	30,000	1.24	ซื้อ
EKH	นาย กวีชัย เลิศอัศวรัตน์	หุ้นสามัญ	10/10/2567	20,000	6.7	ขาย
EKH	นาย กวีชัย เลิศอัศวรัตน์	หุ้นสามัญ	11/10/2567	10,000	6.7	ขาย
EKH	นาย สุทธิพงศ์ ตั้งสัจจะพงษ์	หุ้นสามัญ	11/10/2567	12,000	6.74	ซื้อ

Source: www.sec.or.th

**แบบรายงานการได้มาหรือจำหน่ายหลักทรัพย์ของกิจการ (แบบ 246-2)
(Corporate Share Trade)**

หลักทรัพย์	ชื่อผู้ได้มา/ จำหน่าย	วิธีการ	ประเภท หลักทรัพย์	% ก่อน ได้มา/ จำหน่าย	% ได้มา/ จำหน่าย	% หลัง ได้มา/ จำหน่าย	วันที่ได้มา/ จำหน่าย	% ก่อน ได้มา/ จำหน่าย (กลุ่ม)	% ได้มา/ จำหน่าย (กลุ่ม)	% หลัง ได้มา/ จำหน่าย (กลุ่ม)
ARIN	นาย สุชาติ ชมกลิ่น	ได้มา	หุ้น	0	16.9916	16.9916	15/10/2567	4.975	16.9916	21.9666
COMAN	นาย ตระหนัก นิตินวงศ์	ได้มา	หุ้น	0	9.0909	9.0909	15/10/2567	0	9.0909	9.0909
HEALTH	บริษัท มอริริเทิร์น จำกัด (มหาชน)	จำหน่าย	หุ้น	20.3809	15.6146	4.7663	10/10/2567	20.3809	15.6146	4.7663

Source: www.sec.or.th

กำหนดการประชุมคณะกรรมการนโยบายการเงิน (กนง.) ประจำปี 2567

ครั้งที่	วันแถลงผลการประชุม กนง.
1	พุธที่ 7 ก.พ.2567 (คงอัตราดอกเบี้ย 2.50% ต่อปี) มติ 5:2 เสียง
2	พุธที่ 10 เม.ย.2567 (คงอัตราดอกเบี้ย 2.50% ต่อปี) มติ 5:2 เสียง
3	พุธที่ 12 มิ.ย.2567 (คงอัตราดอกเบี้ย 2.50% ต่อปี) มติ 6:1 เสียง
4	พุธที่ 21 ส.ค.2567 (คงอัตราดอกเบี้ย 2.50% ต่อปี) มติ 6:1 เสียง
5	พุธที่ 16 ต.ค.2567
6	พุธที่ 18 ธ.ค.2567

ที่มา : ธนาคารแห่งประเทศไทย

Foreign Portfolio Investment

(Unit: US\$ Mn)

Country	Date	Daily	WTD	MTD	QTD	YTD	12M	YoY
Thailand	15/10/2024	(70.7)	(70.7)	(590.3)	(590.3)	(3,171.0)	(3,886.4)	(746.9)
Japan	04/10/2024		6,182.3	6,182.3	6,182.3	181.2	8,516.5	(23,346.7)
Indonesia	15/10/2024	21.9	2.8	(402.4)	(402.4)	2,846.7	2,824.7	3,981.8
S. Korea	16/10/2024	(147.1)	74.6	(694.0)	(694.0)	9,868.2	14,667.7	6,778.7
Vietnam	15/10/2024	(24.1)	(48.5)	(43.1)	(43.1)	(2,268.4)	(2,710.1)	(3,281.8)
Sri Lanka	15/10/2024	0.5	1.0	1.2	1.2	(18.1)	(16.4)	(64.4)
Malaysia	15/10/2024	20.4	5.3	(241.9)	(241.9)	564.2	789.3	1,863.6
Philippines	15/10/2024	11.0	2.0	58.2	58.2	80.3	51.5	912.8
India	14/10/2024	(423.3)	(423.3)	(7,131.3)	(7,131.3)	3,902.4	11,402.6	(8,861.2)
Taiwan	15/10/2024	1,067.4	953.9	534.3	534.3	(12,806.6)	(3,124.4)	(2,853.9)

Source: Bloomberg

ข้อมูลต่างชาติซื้อขาย NVDR

(ณ วันที่ 15 ต.ค.67)

5 อันดับจากจำนวนหุ้นที่ซื้อสุทธิ (Net Buy)

ชื่อหลักทรัพย์	ซื้อ (ล้านบาท)	ขาย (ล้านบาท)	รวม (ล้านบาท)	สุทธิ (ล้านบาท)	มูลค่าการซื้อ ขายทั้งหมด (ล้านบาท)	สัดส่วนการซื้อขาย ผ่าน NVDR (%)
DELTA	1,234.08	644.35	1,878.43	589.73	3,096.45	30.33
ADVANC	721.33	375.08	1,096.40	346.25	2,040.70	26.86
BBL	595.51	357.91	953.41	237.6	1,801.60	26.46
AOT	278.05	128.95	406.99	149.1	900.64	22.59
CBG	206.24	77.87	284.12	128.37	420.73	33.77

5 อันดับจากจำนวนหุ้นที่ขายสุทธิ (Net Sell)

ชื่อหลักทรัพย์	ซื้อ (ล้านบาท)	ขาย (ล้านบาท)	รวม (ล้านบาท)	สุทธิ (ล้านบาท)	มูลค่าการซื้อ ขายทั้งหมด (ล้านบาท)	สัดส่วนการซื้อขาย ผ่าน NVDR (%)
PTTEP	241.94	858.67	1,100.61	-616.74	2,200.94	25
IVL	174.22	338.39	512.61	-164.17	876.12	29.25
KBANK	381.3	511.58	892.88	-130.28	2,146.39	20.8
KTB	331.01	443.3	774.31	-112.29	2,161.79	17.91
GULF	466.32	567.92	1,034.24	-101.6	1,869.91	27.65

Source: www.settrade.com

Economic Calendars – Thailand

Date Time	Event	Period	Survey	Actual	Prior	Revised
10/16/2024 14:00	BoT Benchmark Interest Rate	Oct-16	2.50%	--	2.50%	--
10/18/2024 14:30	Gross International Reserves	Oct-11	--	--	--	--
10/18/2024 14:30	Forward Contracts	Oct-11	--	--	--	--
10/23/2024 10/25	Car Sales	Sep	--	--	45190	--
10/24/2024 10/31	Customs Exports YoY	Sep	--	--	7.00%	--
10/24/2024 10/31	Customs Imports YoY	Sep	--	--	8.90%	--
10/24/2024 10/31	Customs Trade Balance	Sep	--	--	\$265m	--
10/25/2024 14:30	Gross International Reserves	Oct-18	--	--	--	--
10/25/2024 14:30	Forward Contracts	Oct-18	--	--	--	--
10/26/2024 10/30	Mfg Production Index ISIC NSA YoY	Sep	--	--	-1.91%	--
10/26/2024 10/30	Capacity Utilization ISIC	Sep	--	--	58.3	--
10/31/2024 14:00	BoP Current Account Balance	Sep	--	--	\$1362m	--
10/31/2024 14:30	Exports YoY	Sep	--	--	11.40%	--
10/31/2024 14:30	Exports	Sep	--	--	\$25999m	--
10/31/2024 14:30	Imports YoY	Sep	--	--	8.50%	--
10/31/2024 14:30	Imports	Sep	--	--	\$23557m	--
10/31/2024 14:30	Trade Balance	Sep	--	--	\$2442m	--
10/31/2024 14:30	BoP Overall Balance	Sep	--	--	\$2514m	--
11/01/2024 07:30	S&P Global Thailand PMI Mfg	Oct	--	--	50.4	--
11/01/2024 14:30	Business Sentiment Index	Oct	--	--	45.7	--
11/01/2024 14:30	Gross International Reserves	Oct-25	--	--	--	--
11/01/2024 14:30	Forward Contracts	Oct-25	--	--	--	--
11/05/2024 10:30	CPI YoY	Oct	--	--	0.61%	--
11/05/2024 10:30	CPI NSA MoM	Oct	--	--	-0.10%	--
11/05/2024 10:30	CPI Core YoY	Oct	--	--	0.77%	--
11/07/2024 11/13	Consumer Confidence Economic	Oct	--	--	48.8	--
11/07/2024 11/13	Consumer Confidence	Oct	--	--	55.3	--
11/08/2024 14:30	Gross International Reserves	Nov-01	--	--	--	--
11/08/2024 14:30	Forward Contracts	Nov-01	--	--	--	--
11/15/2024 14:30	Gross International Reserves	Nov-08	--	--	--	--
11/15/2024 14:30	Forward Contracts	Nov-08	--	--	--	--
11/18/2024 09:30	GDP YoY	3Q	--	--	2.30%	--
11/18/2024 09:30	GDP SA QoQ	3Q	--	--	0.80%	--
11/22/2024 14:30	Gross International Reserves	Nov-15	--	--	--	--
11/22/2024 14:30	Forward Contracts	Nov-15	--	--	--	--
11/22/2024 11/26	Car Sales	Oct	--	--	--	--
11/25/2024 11/29	Customs Exports YoY	Oct	--	--	--	--

Source: Bloomberg

RHB Guide to Investment Ratings

Buy: Share price may exceed 10% over the next 12 months

Trading Buy: Share price may exceed 15% over the next 3 months, however longer-term outlook remains uncertain

Neutral: Share price may fall within the range of +/- 10% over the next 12 months

Take Profit: Target price has been attained. Look to accumulate at lower levels

Sell: Share price may fall by more than 10% over the next 12 months

Not Rated: Stock is not within regular research coverage

Investment Research Disclaimers

RHB has issued this report for information purposes only. This report is intended for circulation amongst RHB and its affiliates' clients generally or such persons as may be deemed eligible by RHB to receive this report and does not have regard to the specific investment objectives, financial situation and the particular needs of any specific person who may receive this report. This report is not intended, and should not under any circumstances be construed as, an offer or a solicitation of an offer to buy or sell the securities referred to herein or any related financial instruments.

This report may further consist of, whether in whole or in part, summaries, research, compilations, extracts or analysis that has been prepared by RHB's strategic, joint venture and/or business partners. No representation or warranty (express or implied) is given as to the accuracy or completeness of such information and accordingly investors should make their own informed decisions before relying on the same.

This report is not directed to, or intended for distribution to or use by, any person or entity who is a citizen or resident of or located in any locality, state, country or other jurisdiction where such distribution, publication, availability or use would be contrary to the applicable laws or regulations. By accepting this report, the recipient hereof (i) represents and warrants that it is lawfully able to receive this document under the laws and regulations of the jurisdiction in which it is located or other applicable laws and (ii) acknowledges and agrees to be bound by the limitations contained herein. Any failure to comply with these limitations may constitute a violation of applicable laws.

All the information contained herein is based upon publicly available information and has been obtained from sources that RHB believes to be reliable and correct at the time of issue of this report. However, such sources have not been independently verified by RHB and/or its affiliates and this report does not purport to contain all information that a prospective investor may require. The opinions expressed herein are RHB's present opinions only and are subject to change without prior notice. RHB is not under any obligation to update or keep current the information and opinions expressed herein or to provide the recipient with access to any additional information. Consequently, RHB does not guarantee, represent or warrant, expressly or impliedly, as to the adequacy, accuracy, reliability, fairness or completeness of the information and opinion contained in this report. Neither RHB (including its officers, directors, associates, connected parties, and/or employees) nor does any of its agents accept any liability for any direct, indirect or consequential losses, loss of profits and/or damages that may arise from the use or reliance of this research report and/or further communications given in relation to this report. Any such responsibility or liability is hereby expressly disclaimed.

Whilst every effort is made to ensure that statement of facts made in this report are accurate, all estimates, projections, forecasts, expressions of opinion and other subjective judgments contained in this report are based on assumptions considered to be reasonable and must not be construed as a representation that the matters referred to therein will occur. Different assumptions by RHB or any other source may yield substantially different results and recommendations contained on one type of research product may differ from recommendations contained in other types of research. The performance of currencies may affect the value of, or income from, the securities or any other financial instruments referenced in this report. Holders of depositary receipts backed by the securities discussed in this report assume currency risk. Past performance is not a guide to future performance. Income from investments may fluctuate. The price or value of the investments to which this report relates, either directly or indirectly, may fall or rise against the interest of investors.

This report may contain comments, estimates, projections, forecasts and expressions of opinion relating to macroeconomic research published by RHB economists of which should not be considered as investment ratings/advice and/or a recommendation by such economists on any securities discussed in this report.

This report does not purport to be comprehensive or to contain all the information that a prospective investor may need in order to make an investment decision. The recipient of this report is making its own independent assessment and decisions regarding any securities or financial instruments referenced herein. Any investment discussed or recommended in this report may be unsuitable for an investor depending on the investor's specific investment objectives and financial position. The material in this report is general information intended for recipients who understand the risks of investing in financial instruments. This report does not take into account whether an investment or course of action and any associated risks are suitable for the recipient. Any recommendations contained in this report must therefore not be relied upon as investment advice based on the recipient's personal circumstances. Investors should make their own independent evaluation of the information contained herein, consider their own investment objective, financial situation and particular needs and seek their own financial, business, legal, tax and other advice regarding the appropriateness of investing in any securities or the investment strategies discussed or recommended in this report.

This report may contain forward-looking statements which are often but not always identified by the use of words such as "believe", "estimate", "intend" and "expect" and statements that an event or result "may", "will" or "might" occur or be achieved and other similar expressions.

Such forward-looking statements are based on assumptions made and information currently available to RHB and are subject to known and unknown risks, uncertainties and other factors which may cause the actual results, performance or achievement to be materially different from any future results, performance or achievement, expressed or implied by such forward-looking statements. Caution should be taken with respect to such statements and recipients of this report should not place undue reliance on any such forward-looking statements. RHB expressly disclaims any obligation to update or revise any forward-looking statements, whether as a result of new information, future events or circumstances after the date of this publication or to reflect the occurrence of unanticipated event

The use of any website to access this report electronically is done at the recipient's own risk, and it is the recipient's sole responsibility to take precautions to ensure that it is free from viruses or other items of a destructive nature. This report may also provide the addresses of, or contain hyperlinks to, websites. RHB takes no responsibility for the content contained therein. Such addresses or hyperlinks (including addresses or hyperlinks to RHB own website material) are provided solely for the recipient's convenience. The information and the content of the linked site do not in any way form part of this report. Accessing such website or following such link through the report or RHB website shall be at the recipient's own risk.

This report may contain information obtained from third parties. Third party content providers do not guarantee the accuracy, completeness, timeliness or availability of any information and are not responsible for any errors or omissions (negligent or otherwise), regardless of the cause, or for the results obtained from the use of such content. Third party content providers give no express or implied warranties, including, but not limited to, any warranties of merchantability or fitness for a particular purpose or use. Third party content providers shall not be liable for any direct, indirect, incidental, exemplary, compensatory, punitive, special or consequential damages, costs, expenses, legal fees, or losses (including lost income or profits and opportunity costs) in connection with any use of their content.

The research analysts responsible for the production of this report hereby certifies that the views expressed herein accurately and exclusively reflect his or her personal views and opinions about any and all of the issuers or securities analysed in this report and were prepared independently and autonomously. The research analysts that authored this report are precluded by RHB in all circumstances from trading in the securities or other financial instruments referenced in the report, or from having an interest in the company(ies) that they cover.

The contents of this report is strictly confidential and may not be copied, reproduced, published, distributed, transmitted or passed, in whole or in part, to any other person without the prior express written consent of RHB and/or its affiliates. This report has been delivered to RHB and its affiliates' clients for information purposes only and upon the express understanding that such parties will use it only for the purposes set forth above. By electing to view or accepting a copy of this report, the recipients have agreed that they will not print, copy, videotape, record, hyperlink, download, or otherwise attempt to reproduce or re-transmit (in any form including hard copy or electronic distribution format) the contents of this report. RHB and/or its affiliates accepts no liability whatsoever for the actions of third parties in this respect.

The contents of this report are subject to copyright. Please refer to Restrictions on Distribution below for information regarding the distributors of this report. Recipients must not reproduce or disseminate any content or findings of this report without the express permission of RHB and the distributors.

The securities mentioned in this publication may not be eligible for sale in some states or countries or certain categories of investors. The recipient of this report should have regard to the laws of the recipient's place of domicile when contemplating transactions in the securities or other financial instruments referred to herein. The securities discussed in this report may not have been registered in such jurisdiction. Without prejudice to the foregoing, the recipient is to note that additional disclaimers, warnings or qualifications may apply based on geographical location of the person or entity receiving this report.

The term "RHB" shall denote, where appropriate, the relevant entity distributing or disseminating the report in the particular jurisdiction referenced below, or, in every other case, RHB Investment Bank Berhad and its affiliates, subsidiaries and related companies.

RESTRICTIONS ON DISTRIBUTION

Malaysia

This report is issued and distributed in Malaysia by RHB Investment Bank Bhd. The views and opinions in this report are our own as of the date hereof and is subject to change. If the Financial Services and Markets Act of the United Kingdom or the rules of the Financial Conduct Authority apply to a recipient, our obligations owed to such recipient therein are unaffected. RHB Investment Bank Bhd has no obligation to update its opinion or the information in this report.

Thailand

This report is issued and distributed in the Kingdom of Thailand by RHB Securities (Thailand) PCL, a licensed securities company that is authorised by the Ministry of Finance, regulated by the Securities and Exchange Commission of Thailand and is a member of the Stock Exchange of Thailand. The Thai Institute of Directors Association has disclosed the Corporate Governance Report of Thai Listed Companies made pursuant to the policy of the Securities and Exchange Commission of Thailand. RHB Securities (Thailand) PCL does not endorse, confirm nor certify the result of the Corporate Governance Report of Thai Listed Companies.

Indonesia

This report is issued and distributed in Indonesia by PT RHB Sekuritas Indonesia. This research does not constitute an offering document and it should not be construed as an offer of securities in Indonesia. Any securities offered or sold, directly or indirectly, in Indonesia or to any Indonesian citizen or corporation (wherever located) or to any Indonesian resident in a manner which constitutes a public offering under Indonesian laws and regulations must comply with the prevailing Indonesian laws and regulations.

Singapore

This report is issued and distributed in Singapore by RHB Bank Berhad (Singapore branch) which is a holder of a full bank licence and an exempt capital markets services licence and financial adviser regulated by the Monetary Authority of Singapore. RHB Bank Berhad (Singapore branch) may distribute reports produced by its respective foreign entities, affiliates or other foreign research houses pursuant to an arrangement under Regulation 32C of the Financial Advisers Regulations. Where the report is distributed in Singapore to a person who is not an Accredited Investor, Expert Investor or an Institutional Investor, RHB Bank Berhad (Singapore branch) accepts legal responsibility for the contents of the report to such persons only to the extent required by law. Singapore recipients should contact RHB Bank Berhad (Singapore branch) in respect of any matter arising from or in connection with the report.

United States

This report was prepared by RHB is meant for distribution solely and directly to "major" U.S. institutional investors as defined under, and pursuant to, the requirements of Rule 15a-6 under the U.S. Securities and Exchange Act of 1934, as amended (the "Exchange Act") via a registered U.S. broker-dealer as appointed by RHB from time to time. Accordingly, any access to this report via Bursa Marketplace or any other Electronic Services Provider is not intended for any party other than "major" US institutional investors (via a registered U.S broker-dealer), nor shall be deemed as solicitation by RHB in any manner. RHB is not registered as a broker-dealer in the United States and currently has not appointed a U.S. broker-dealer. Additionally, RHB does not offer brokerage services to U.S. persons. Any order for the purchase or sale of all securities discussed herein must be placed with and through a registered U.S. broker-dealer as appointed by RHB from time to time as required by the Exchange Act Rule 15a-6. For avoidance of doubt, RHB reiterates that it has not appointed any U.S. broker-dealer during the issuance of this report. This report is confidential and not intended for distribution to, or use by, persons other than the recipient and its employees, agents and advisors, as applicable. Additionally, where research is distributed via Electronic Service Provider, the analysts whose names appear in this report are not registered or qualified as research analysts in the United States and are not associated persons of any registered U.S. broker-dealer as appointed by RHB from time to time and therefore may not be subject to any applicable restrictions under Financial Industry Regulatory Authority ("FINRA") rules on communications with a subject company, public appearances and personal trading. Investing in any non-U.S. securities or related financial instruments discussed in this research report may present certain risks. The securities of non-U.S. issuers may not be registered with, or be subject to the regulations of, the U.S. Securities and Exchange Commission. Information on non-U.S. securities or related financial instruments may be limited. Foreign companies may not be subject to audit and reporting standards and regulatory requirements comparable to those in the United States. The financial instruments discussed in this report may not be suitable for all investors. Transactions in foreign markets may be subject to regulations that differ from or offer less protection than those in the United States.

Please refer to the following link ([RHB Research Conflict Disclosures - Oct 2024](#)) and the Disclosure of Conflict of Interest in each of the research reports provided in this email for more details.

Kuala Lumpur		Singapore			
RHB Investment Bank Bhd Level 3A, Tower One, RHB Centre Jalan Tun Razak Kuala Lumpur Malaysia Tel: +(60) 3 2302 8100 Fax: +(60) 3 2302 8134		RHB Bank Berhad (Singapore branch) 90 Cecil Street #04-00 RHB Bank Building Singapore 069531 Fax: +65 6509 0470			
Jakarta		Bangkok			
PT RHB Sekuritas Indonesia Revenue Tower, 11th Floor, District 8 - SCBD Jl. Jendral Sudirman Kav 52-53 Jakarta 12190 Indonesia Tel: +6221 509 39 888 Fax: +6221 509 39 777		RHB Securities (Thailand) PCL 10th Floor, Sathorn Square Office Tower 98, North Sathorn Road, Silom Bangrak, Bangkok 10500 Thailand Tel: +(66) 2 088 9999 Fax: +(66) 2 088 9799			
สำนักงานใหญ่		สาขาที่ 1 สาขาหาดใหญ่		สาขาที่ 2 สาขาปิ่นเกล้า	
เลขที่ 98 อาคารสาทรสแควร์ ออฟฟิศ ทาวเวอร์ ชั้นที่ 8,10 ถนนสาทรเหนือ แขวงสีลม เขตบางรัก กรุงเทพมหานคร 10500 Tel: +662-862-9999 Fax: +662-108-0999		127 – 129 ถนนศรีวิภาวรรด ตำบลหาดใหญ่ อำเภอหาดใหญ่ จังหวัดสงขลา 90110 Tel: +66-74-891-999 Fax: +66-(0)74-891-924		เลขที่ 7/129 – 221 อาคารศูนย์การค้าเซ็นทรัล พลาซ่า ปิ่นเกล้า ชั้น 19 ถนนบรมราชชนนี แขวงอรุณอัมรินทร์ เขตบางกอกน้อย กรุงเทพมหานคร 10700 Tel:+662-828-1555 Fax: +662-828-1500	
สาขาที่ 3 สาขาวิภาวดีรังสิต		สาขาที่ 4 สาขาเชียงใหม่		สาขาที่ 5 สาขาฉะเชิงเทรา	
เลขที่ 89/1 อาคารเกษมทรัพย์ ชั้น 1 ถนนวิภาวดีรังสิต แขวงจอมพล เขตจตุจักร กรุงเทพมหานคร 10900 Tel: +662-035-9000 Fax: +66-(0)2-631-9099		314/1 หมู่ที่ 5 ต.สันทรายน้อย อ.สันทราย จ.เชียงใหม่ 50210 Tel: +66-(0)52-00-4999 Fax: +66-(0)5200-4998		เลขที่ 20 ถนนสุวินทวงศ์ ตำบลหน้าเมือง อำเภอเมืองฉะเชิงเทรา จังหวัดฉะเชิงเทรา 24000 Tel: +66(0)3302-1999 Fax: +66(0)2-3851-3435	